



Movement that inspires

# New Stonic (MY21)

Liste de prix

Valable dès le: 05.2021

## Prix

Modèle	Moteur	Transmission	Stonic	Power	First Edition	Style	GT-Line
New Stonic	1.2 CVVT (Essence)	Manuelle	19'950.-	-	-	-	-
New Stonic	1.0 T-GDi (Essence)	Manuelle	-	23'650.-	-	-	-
New Stonic	1.0 T-GDi (Essence)	Automatique (7-DCT*)	-	25'350.-	-	-	-
New Stonic	1.0 T-GDi (Essence) Mild-Hybrid	Manuelle (iMT**)	-	-	25'550.-	27'350.-	-
New Stonic	1.0 T-GDi (Essence) Mild-Hybrid	Automatique (7-DCT*)	-	-	27'250.-	29'050.-	30'050.-







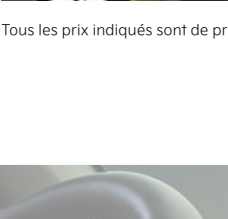
\* DCT = Boîte à double embrayage

\*\* iMT = Boîte manuelle intelligente


Options (commande d'usine)	Stonic	Power	First Edition	Style	GT-Line
<b>Power Pack:</b> (Code d'équipement - 050) Bouton de démarrage avec Smart Key, Système de navigation 8" avec caméra de recul et DAB+, Antenne Shark	-	1'050.-	-	●	●
<b>Two-Tone Pack:</b> (Code d'équipement - 777) non disponible en combinaison avec toit vitré coulissant électrique Peinture bi-ton, Sellerie en tissu/cuir (applications grises sur les sièges et les portes), Volant sportif	-	-	-	690.-	690.-
<b>Toit vitré coulissant électrique</b> (Code d'équipement - 006) non disponible en combinaison avec Two-Tone Pack	-	700.-	-	700.-	700.-
Peinture métallisée et/ou nacrée	600.-	600.-	600.-	600.-	600.-
Safety Bag (2 gilets de sécurité / Triangle de signalisation / Trousse de premiers secours)	49.-	49.-	49.-	49.-	49.-

Tous les prix indiqués sont des prix nets recommandés, TVA 7,7 % incl. et en CHF.



Accessoires d'origine Kia		Prix
	Roues d'hiver, alliage léger (Icona) 15" avec pneumatiques Falken 185/65 R15	1'240.-
	Roues d'hiver, alliage léger (Icona) 15" avec pneumatiques Continental 185/65 R15	1'320.-
	Velours jeu de tapis, 4 pièces avec «Stonic»-Logo	69.-
	Protection pare choc «Brushed look»	99.-
	Support de vélo, approprié pour 2 vélos/e-bikes (jusqu'à 60 kg)	449.-
	Dispositif d'attelage de remorque amovible et fermant à clé	629.-
	Prise à 13 pôles	209.-
	Tapis de coffre, antiglisse et imperméable à l'eau	79.-

Tous les prix indiqués sont de prix nets recommandés en CHF et en incl. TVA 7,7% (excl. montage).



## Technique

Moteur	1.2 CVVT	1.0 T-GDi	1.0 T-GDi MHEV
Type de carburant	Essence		
Cylindres / soupapes	4 / 16	3 / 12	
Cylindrée (cm <sup>3</sup> )	1197	998	
Alésage × course (mm)	71 × 76	71 × 84	
Puissance max. (kW / ch / tr/min) (Automatique)	62 / 84 / 6000	74 / 100 / 4500 - 6000 (74 / 100 / 4500 - 6000)	88 / 120 / 6000 (88 / 120 / 6000)
Couple max. (Nm / tr/min) (Automatique)	118 / 4000	172 / 1500 - 4000 (172 / 1500 - 4000)	200 / 2000 - 3500 (200 / 2000 - 3500)

Transmission / Suspension	1.2 CVVT	1.0 T-GDi	1.0 T-GDi MHEV
Traction	Traction avant		
Transmission	Boîte manuelle à 5 vitesses	Boîte manuelle à 6 vitesses / Boîte à double embrayage à 7 rapports	Boîte manuelle à 6 vitesses (iMT) / Boîte à double embrayage à 7 rapports
Suspension avant	Suspensions McPherson avec amortisseurs hydrauliques à gaz et barre antiroulis		
Suspension arrière	Essieu multibras, avec bras oscillants jumelés, ressorts hélicoïdaux et amortisseurs hydrauliques à gaz		

Jantes / Pneumatiques	Stonic	Power	First Edition	Style	GT-Line
Dimensions des jantes	6,0J × 15"			6,0J × 16"	6,5J × 17"
Type de jantes	Jantes en acier avec enjoliveur	Alliage léger			
Dimensions des pneus	185/65 R15		195/55 R16	205/55 R17	
Roue de secours / Roue de secours avec pack d'options	Tire Mobility Kit				

Performances	1.2 CVVT	1.0 T-GDi	1.0 T-GDi MHEV
Vitesse maximale (km/h) (Automatique)	165	183 (180)	185 (185)
Accélération 0-100 km/h (sec) (Automatique)	13,5	10,7 (11,7)	10,4 (10,4)

Consommation selon 715/2007/CEE	1.2 CVVT	1.0 T-GDi	1.0 T-GDi MHEV
Cycle mixte (l/100 km) (Automatique)	6,1	5,9 (5,8)	5,6 (5,7)
Emissions de CO <sub>2</sub> (g/km) (Automatique)	139	133 (131)	128 (129)
Emissions de CO <sub>2</sub> liées à la fourniture de carburant et/ou d'électricité (g/km) (Automatique)	31	30 (30)	29 (29)
Catégorie de rendement énergétique A-G (Automatique)	A	A (A)	A (A)
Epuration des gaz d'échappement	Catalyseur régulé avec filtre à particules		
Capacité du réservoir (l)	45		
Classe d'émissions	Euro 6d		

Moyenne de tous les véhicules neufs vendus en Suisse: 169 g/km de CO<sub>2</sub>. Valeur cible 118 g/km. Les données de consommation indiquées dans nos documents de vente sont basées sur le cycle européen de consommation normalisée qui a pour objectif de permettre une comparaison entre les véhicules. En usage quotidien la consommation peut varier sensiblement en fonction du style de conduite, de la charge, de la topographie et des conditions climatiques. Nous recommandons par ailleurs le mode de conduite eco-drive respectueux de l'environnement. La conduite, les conditions routières et atmosphériques ainsi que l'état du véhicule peuvent influencer la consommation et les émissions de CO<sub>2</sub>. Les valeurs indiquées ont été mesurées au banc d'essai selon le protocole WLTP.

Dimensions / Poids	1.2 CVVT	1.0 T-GDi	1.0 T-GDi MHEV
Portes / Places	5 / 5		
Longueur / Largeur / Hauteur (mm)	4140 / 1760 / 1500		
Empattement (mm)	2580		



Dimensions / Poids	1.2 CVVT	1.0 T-GDi	1.0 T-GDi MHEV
Voie avant / arrière (mm)		1531-1537 / 1539-1544	
Volume du coffre VDA (l)		352 - 1155	
Poids à vide avec conducteur (kg) (Automatique)	1258	1298 (1333)	1328 (1363)
Poids total autorisé (kg) (Automatique)	1600	1650 (1680)	1680 (1710)
Charge par essieu avant / arrière (kg) (Automatique)		950 / 870 (950 / 870)	
Poids remorquable freiné / non freiné (kg) (Automatique)	910 / 450	900 / 450 (900 / 450)	900 / 450 (900 / 450)
Charge du timon (kg)		75	
Charge de toit (kg)		70	

\* Le poids à vide (poids à vide maximal) sert à calculer la catégorie de rendement énergétique. La valeur effective peut varier selon les équipements.

## Équipement

Sécurité	Stonic	Power	First Edition	Style	GT-Line
Airbag conducteur et passager avant, airbags latéraux avant, airbags de tête (rideaux) avant et arrière	●	●	●	●	●
Ceintures de sécurité avec prétensionneur et limiteur de tension avant	●	●	●	●	●
Ceintures de sécurité à 3 points sur toutes les places, réglables en hauteur avant	●	●	●	●	●
Dispositif ISOFIX pour sièges enfants arrière	●	●	●	●	●
Appuie-têtes réglables en hauteur avant et arrière	●	●	●	●	●
Système antiblocage des roues (ABS) avec répartiteur électronique de la force de freinage (EBD)	●	●	●	●	●
Programme de stabilité électronique (ESC) / Contrôle de traction électronique (TCS)	●	●	●	●	●
Capteurs pour système de contrôle de la pression des pneus (TPMS)	●	●	●	●	●
Feux de freinage actifs (ESS)	●	●	●	●	●
Assistance au démarrage en côte (HAC)	●	●	●	●	●
Assistance au freinage d'urgence autonome détection des véhicules des piétons et cyclistes	●	●	●	●	●
Assistant de maintien de voie	●	●	●	●	●
Avis assistant angles morts	-	-	-	●	-
Assistant angles morts actif	-	-	-	-	●
Assistant embouteillages	●	●	●	●	●
Avertisseur de trafic transversal en marche arrière	-	-	-	●	●
Détecteur de fatigue	●	●	●	●	●
Feux de jour	●	-	-	-	-
Feux de jour et feux arrière à LED	-	●	●	●	●
Phares antibrouillard	●	●	●	●	-
Phares antibrouillard à LED avant	-	-	-	-	●
Phares à LED	-	-	-	●	●
Assistant de feux de route	●	●	●	●	●
Capteurs d'aide au stationnement avant	-	-	-	●	●
Capteurs d'aide au stationnement arrière	-	●	●	●	●

Équipement extérieur	Stonic	Power	First Edition	Style	GT-Line
Poignées extérieures couleur carrosserie	●	●	●	●	●
Vitres teintées	●	●	●	●	●
Vitrage Privacy	-	-	-	●	●
Barres de toit	-	●	●	●	●



Equipement intérieur	Stonic	Power	First Edition	Style	GT-Line
Pare-soleil avec miroir de courtoisie éclairé	●	●	●	●	●
Volant et pommeau de vitesses gainés en cuir	●	●	●	●	●
Volant sportif	-	-	-	P	●
Pédales au look GT-Line	-	-	-	-	●
Accoudoir central avant avec compartiment de rangement	●	●	●	●	●
Cache-bagages (rouleau)	●	●	●	●	●
Filet à bagages	-	-	-	-	●

Equipement confort	Stonic	Power	First Edition	Style	GT-Line
Stop/Start automatique	●	●	●	●	●
Direction assistée électrique	●	●	●	●	●
Volant réglable en hauteur et en profondeur	●	●	●	●	●
Volant chauffant	-	●	●	●	●
Lève-vitres électriques avant et arrière	●	●	●	●	●
Toit vitré coulissant électrique	-	700.-	-	700.-	700.-
Rétroviseurs extérieurs réglables électriquement et chauffants	●	●	●	●	●
Rétroviseurs extérieurs rabattables électriquement avec clignotant intégré	●	●	●	●	●
Rétroviseur intérieur électrochrome	-	-	-	●	●
Capteur de pluie	-	-	-	●	●
Capteur de lumière	●	●	●	●	●
Climatisation manuelle	●	-	-	-	-
Climatisation automatique bi-zone	-	●	●	●	●
Siège conducteur réglable en hauteur	●	●	●	●	●
Siège passager avant réglable en hauteur	-	-	-	●	●
Sièges chauffants avant	-	●	●	●	●
2 <sup>e</sup> rangée: dossier rabattable asymétriquement 60:40	●	●	●	●	●
Alarme passagers	-	-	-	-	●
Sellerie en tissu	●	●	●	-	-
Sellerie en tissu/cuir	-	-	-	P	●
Sellerie en cuir	-	-	-	●	-
Verrouillage centralisé avec télécommande	●	●	●	●	●
Bouton de démarrage avec Smart Key	-	P	●	●	●
Affichage des instruments «Supervision» 4.2"	●	●	●	●	●
Display 8" avec DAB+	●	●	●	-	-
Système de navigation 8" avec caméra de recul DAB+	-	P	-	●	●
Caméra de recul	-	●	●	-	-
Android Auto™ et Apple CarPlay™	●	●	●	●	●
Antenne Shark	-	P	●	●	●
Tripcomputer	●	●	●	●	●
Tempomat avec assistance de distance	-	-	-	-	●
Tempomat	●	●	●	●	-
Dispositif mains libres Bluetooth	●	●	●	●	●
Connexions USB	●	●	●	●	●
Nombre de haut-parleurs	6	6	6	6	6

● de série      - non disponible      P cf pack d'options





Kia Schweiz AG se réserve le droit de modifier à tout moment et sans préavis l'équipement et les prix de ses modèles. Les données techniques sont des indications de l'usine. Sous réserve d'erreurs et de fautes d'impression. Pour plus d'informations sur la garantie, assistance et Map Update vous pouvez les trouver sur: [www.kia.ch/fr/kia-7-ans](http://www.kia.ch/fr/kia-7-ans)



Kia Schweiz AG, Emil-Frey-Strasse, 5745 Safenwil  
Tel. 062 788 88 99, E-Mail: [info@kia.ch](mailto:info@kia.ch), [kia.ch](http://kia.ch)

